

Draaiboek koppeltest

9 december 2020

Systemen en rollen

De deelnemende systemen zijn: ASolutions (Trodis), Chipsoft (HIX), Parasoft Ximulator.
De test wordt uitgevoerd op XTO-1 omgeving.

Systeem	Applicatie ID
Parasoft (AIS)	70000003
Chipsoft (EVS)	10000056
ASolutions (EVS)	90000309



ASolutions trombose arts



Chipsoft ziekenhuis arts



Parasoft ximulator apotheker

Scope van de test

De scenario's voor de koppeltest, maken gebruik van de transacties:

- Medicatievoorschrift 9.0.7 (PUSH)
- Medicatiegegevens 9.0.7 (PULL)
- Medicatieverstrekking 6.12.

Medicatievoorschrift 9.0.7 actief versturen door EVS en ontvangen door AIS:

- Nieuwe medicatie: MA + VV
- Wijzigen eigen medicatie (dosering verlaging): *technische* stop-MA + nieuwe MA
- Wijzigen eigen medicatie (verlenging): *technische* stop-MA + nieuwe MA + nieuwe VV
- Aanvullend VV bij eigen medicatie (extra VV): bestaande MA + nieuwe VV
- Stoppen eigen medicatie: stop-MA
- Wijzigen andermans medicatie (dosering verhoging): *technische* stop-MA + nieuwe MA + nieuwe VV
- Stoppen andermans medicatie: stop-MA

Medicatiegegevens 9.0.7 beschikbaarstellen door EVS en raadplegen door XIS:

- Alle MAs beschikbaarstellen: oude MAs, stop-MAs en nieuwe MAs



Medicatieverstrekkingen 6.12 van AIS naar EVS/XIS:

- Verstrekking o.b.v. medicatievoorschriften met VV

Fictieve BSNs voor de scenario's

De volgende fictieve BSNs zullen worden gebruikt in de scenario's. **Vooraf dienen deze patiënten alvast in het systeem ingevoerd te zijn zodat deze op de testdag direct bruikbaar zijn.**

LET OP: gebruik deze BSNs niet voor eerdere of andere tests en indien ze al in het systeem zitten, verwijder dan de medicatie die al onder deze patiënt is aangemaakt. Dit om te voorkomen dat de eerdere medicatie informatie de testdag beïnvloed.

Gebruiken bij	BSN	Naam	Geb.datum	M/V	Adres	
Scenario's	900187554	C. ZZZ_Das	19720815	V	Knolweg 1001, 9999XX STITSWERD	
Reserve	900187542	H. ZZZ_Archangel	19720817	V	Knolweg 1003, 9999ZA STITSWERD	

Transactiegegevens LSP

MEDICATIEVOORSCHRIFT PUSH:

Voorschrift PUSH (van EVS via LSP naar AIS): PVMV_IN932000NL01

Aanmelden MA (EVS meldt aan bij LSP): MFMT_IN002302NL (gegevenssoort 722933)

MEDICATIEGEGEVENS PULL (MA):

Gegevens opvragen (vraag van XIS aan LSP): GQZG_IN000001NL (contextcode MEDGEG)

- Opvragen MA (LSP vraagt aan EVSsen): QUMA_IN991201NL02

- Opleveren MA (EVSsen leveren op via LSP): QUMA_IN991203NL02

Ontvangen gegevens (LSP antwoordt aan XIS): MCCI_IN200101 (QUMA_IN991203NL02)

Legenda

MA 

VV 

VS 6.12 

Scenario's

Samenvatting

Stappen achtereenvolgens uit te voeren (bij patiënt C. ZZZ_Das) door:



1.1. ASolutions:

- 3 nieuwe medicatie – voorschriften versturen
- aanmelden MAs

Parasoft:

- verwerken 3 nieuwe medicatie voorschriften tot 6.12 verstrekkingen

1.2. Chipsoft:

- opvragen MAs en 6.12 verstrekkingen
- stoppen andermans medicatie – voorschrift versturen
- 2 nieuwe medicatie – voorschriften versturen
- aanmelden MAs

Parasoft:

- verwerken 2 nieuwe medicatievoorschriften tot 6.12 verstrekkingen

1.3. ASolutions:

- opvragen MAs en 6.12 verstrekkingen
- verwerken 'andermans stop'
- wijzigen van eigen medicatie (dosering verlaging) – voorschrift versturen
- extra VV bij eigen bestaande MA – voorschrift versturen
- aanmelden MAs

Parasoft:

- verwerken extra VV voorschrift tot 6.12 verstrekking
- verwerken dosering verhoging voorschrift tot 6.12 verstrekking

1.4. Chipsoft:

- opvragen MAs en 6.12 verstrekkingen
- wijzigen van eigen medicatie (dosering verlaging) – voorschrift versturen
- extra VV bij eigen bestaande MA – voorschrift versturen
- wijzigen van andermans medicatie (dosering verhoging) – voorschrift versturen
- aanmelden MAs

Parasoft:

- verwerken extra VV voorschrift tot 6.12 verstrekking
- verwerken dosering verhoging voorschrift tot 6.12 verstrekking

1.5. ASolutions:

- opvragen MAs en 6.12 verstrekkingen
- stoppen eigen medicatie– voorschrift versturen
- wijzigen andermans MA (dosering verhoging) – voorschrift versturen
- stoppen andermans medicatie– voorschrift versturen
- aanmelden MAs

Parasoft:

- verwerken extra VV voorschrift tot 6.12 verstrekking
- verwerken dosering verhoging voorschrift tot 6.12 verstrekking

1.6. Chipsoft:

- opvragen MAs en 6.12 verstrekkingen
- stoppen eigen medicatie– voorschrift versturen
- verwerken 'andermans stop'

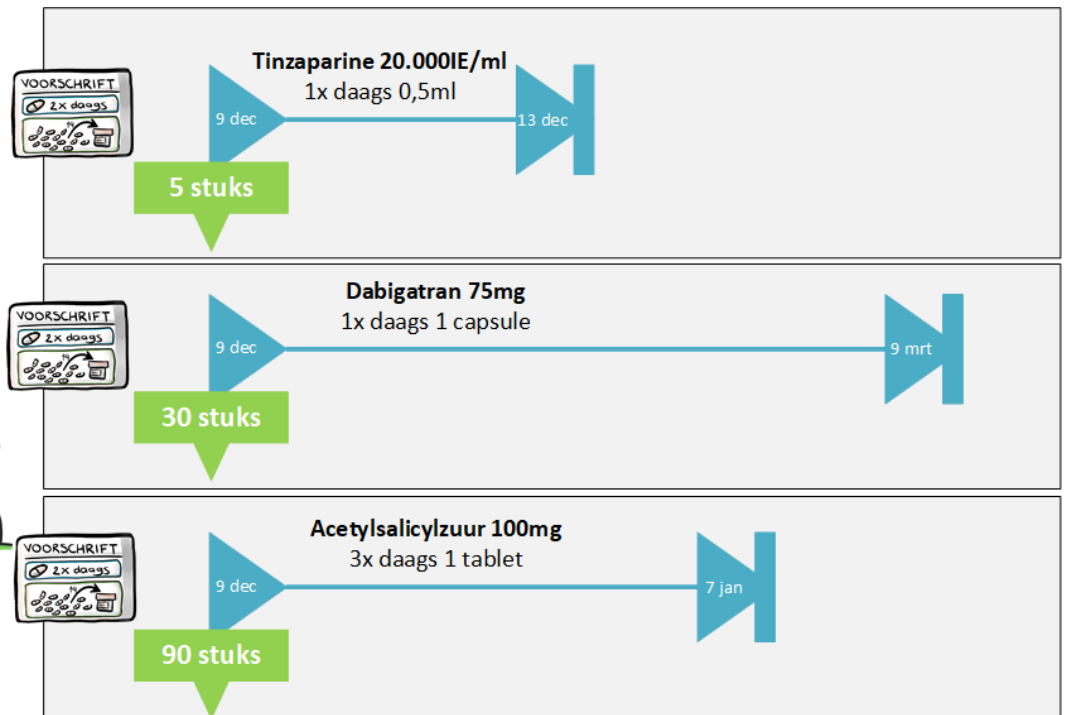
1.1 Asolutions

NIEUW

Tinzaparine

Dabigatran

Acetylsalicylzuur



1.2 Chipsoft

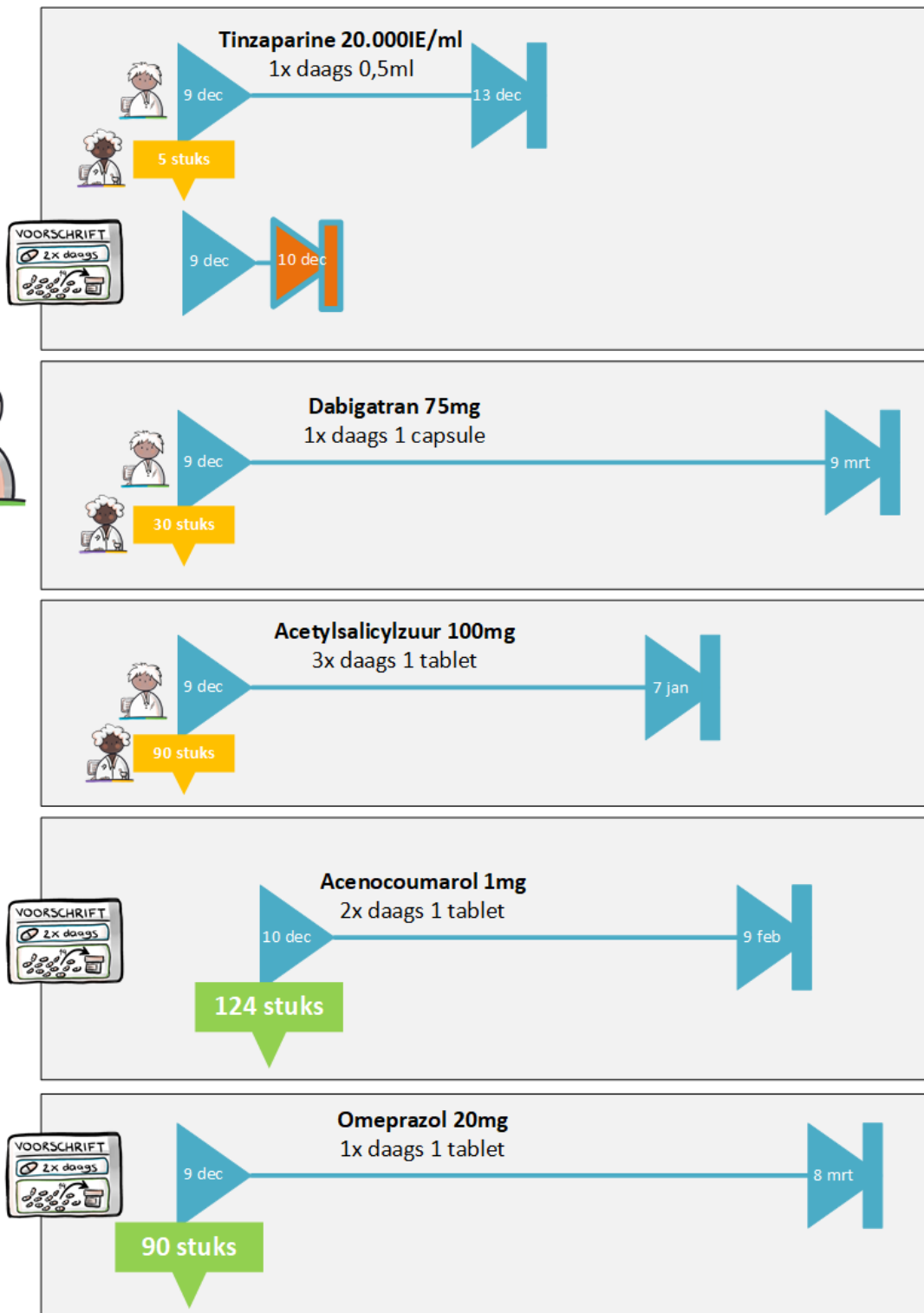
STOP ANDERMANS

Tinzaparine

NIEUW

Acenocoumarol

Omeprazol



1.3 ASolutions

VERWERKEN ANDERMANS STOP

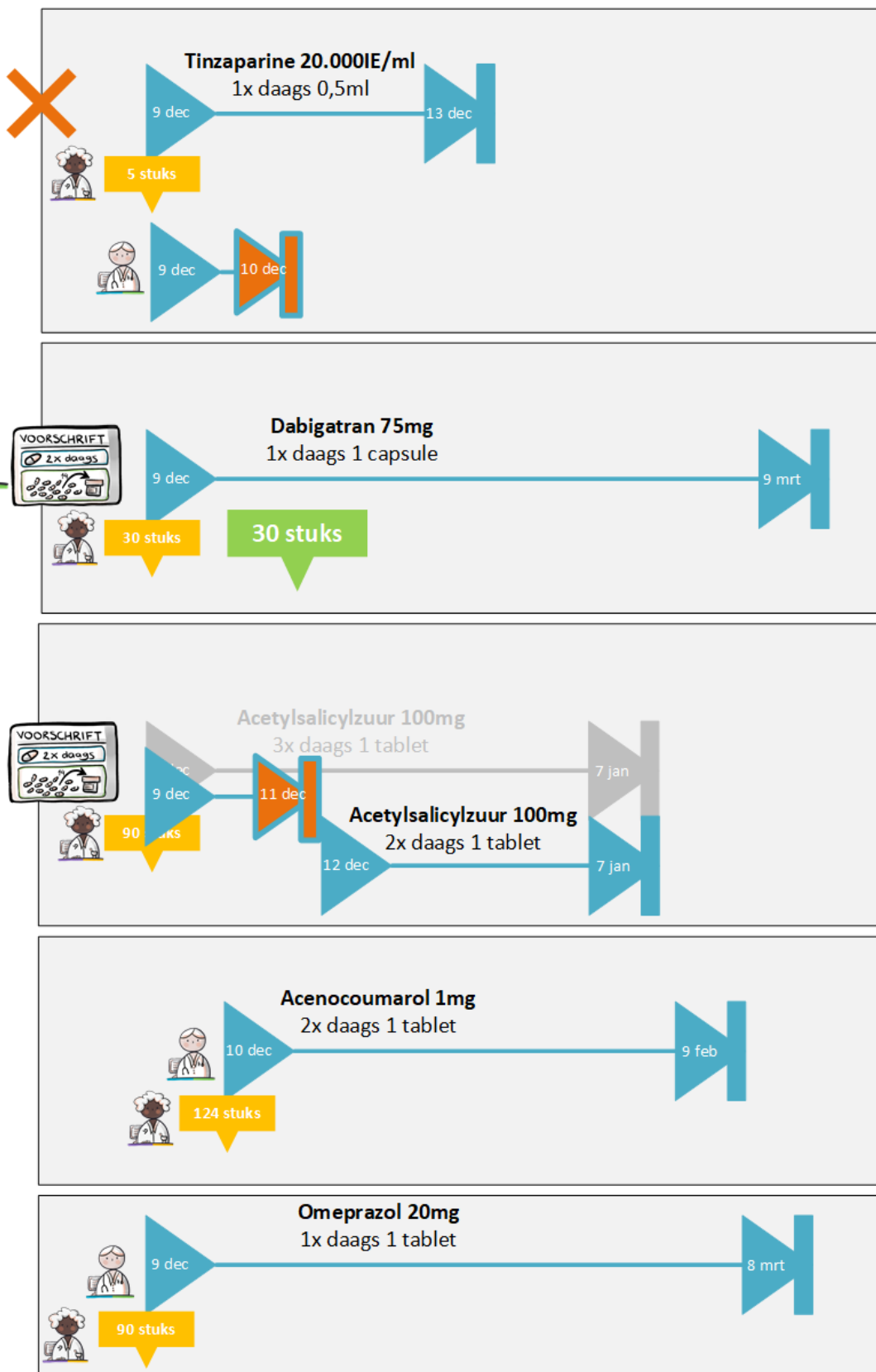
Tinzaparine

WIJZIGEN

Acetylsalicylzuur (dosering verlaging)

EXTRA VV

Dabigatran



1.4 Chipsoft

WIJZIGEN

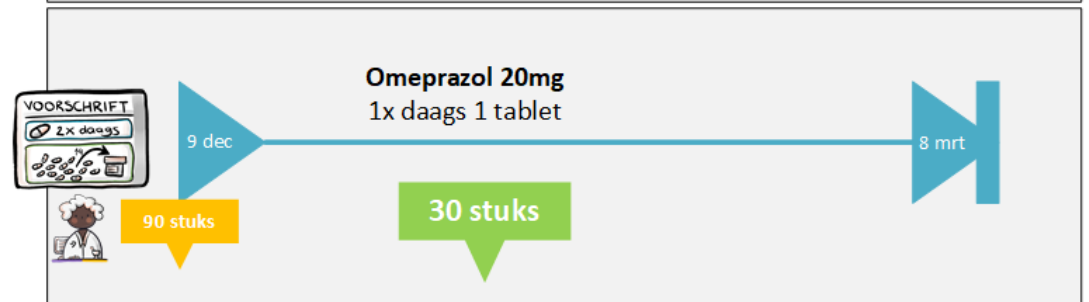
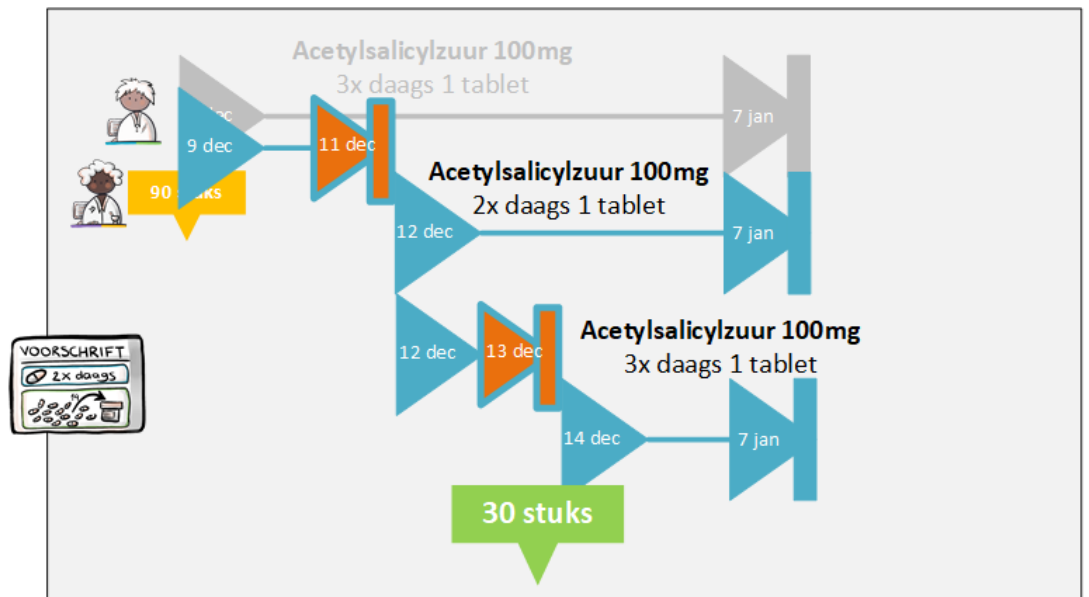
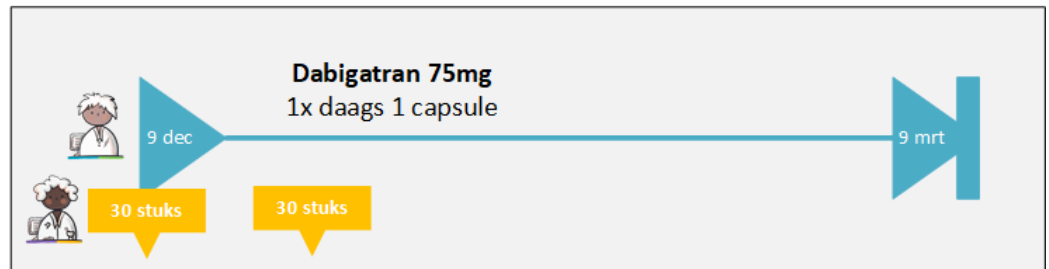
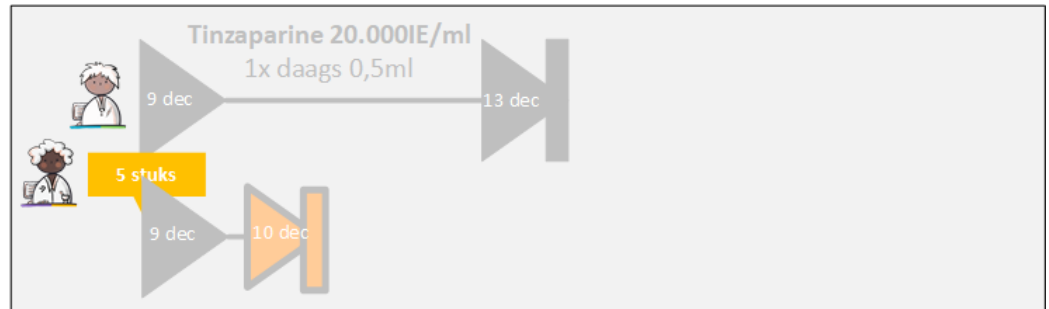
Acenocoumarol (dosering verlaging)

WIJZIGEN ANDERMANS

Acetylsalicylzuur (dosering verhoging)

EXTRA VV

Omeprazol

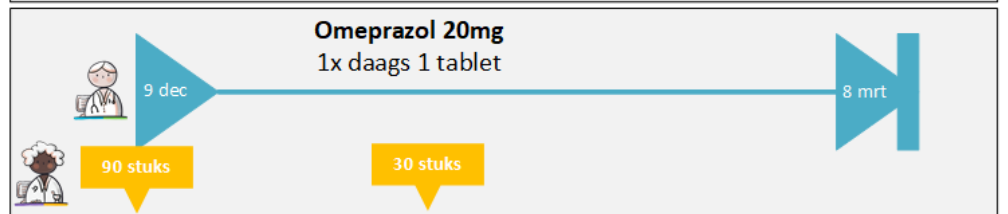
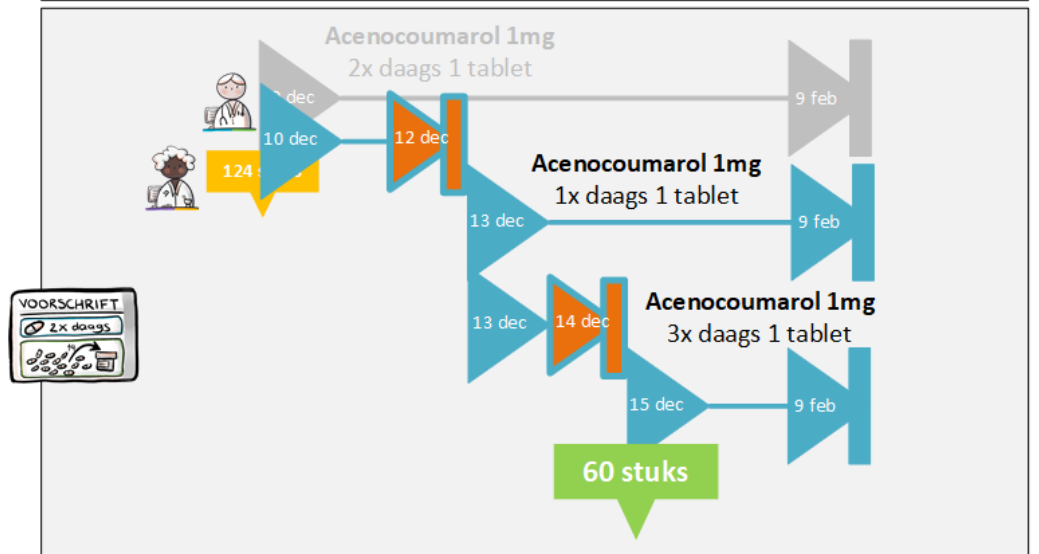
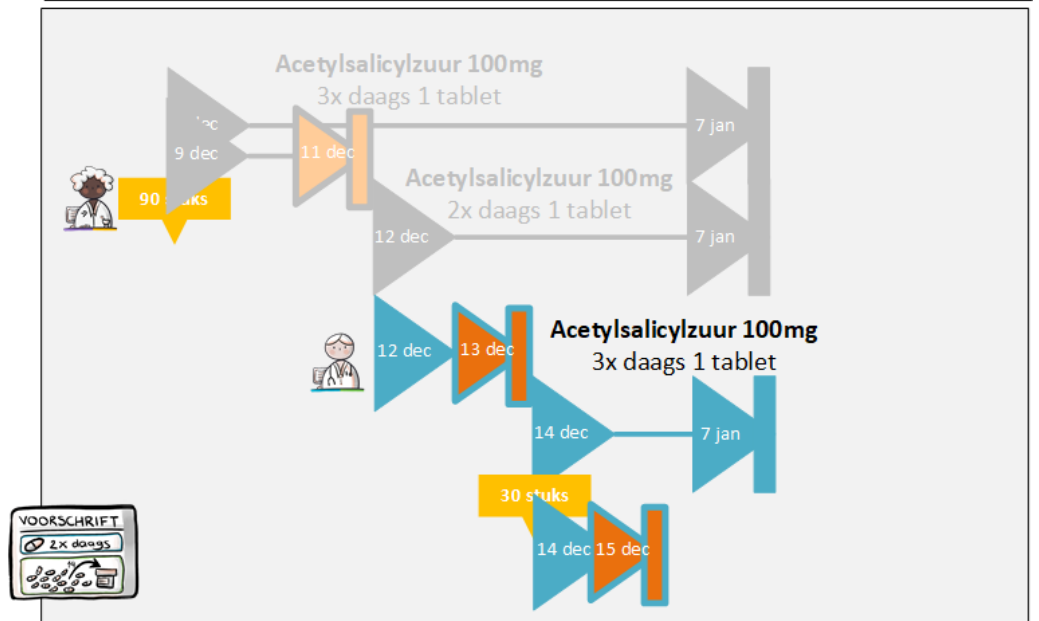
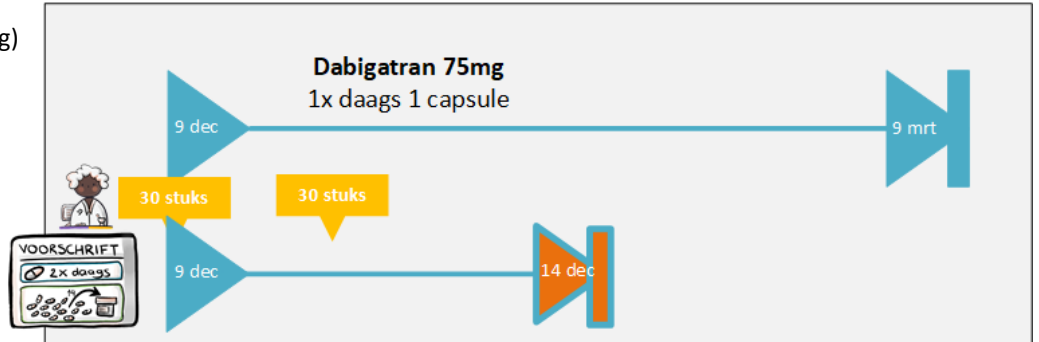
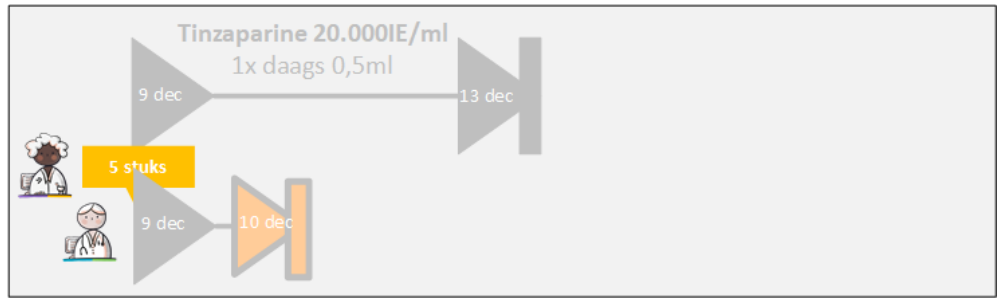


1.5 ASolutions

STOP
Dabigatran

STOP ANDERMANS
Acetylsalicylzuur

WIJZIGEN ANDERMANS
Acenocoumarol (dosering verhoging)



1.6 Chipsoft

VERWERKEN ANDERMANS STOP

Acetylsalicylzuur

STOP

Omeprazol

